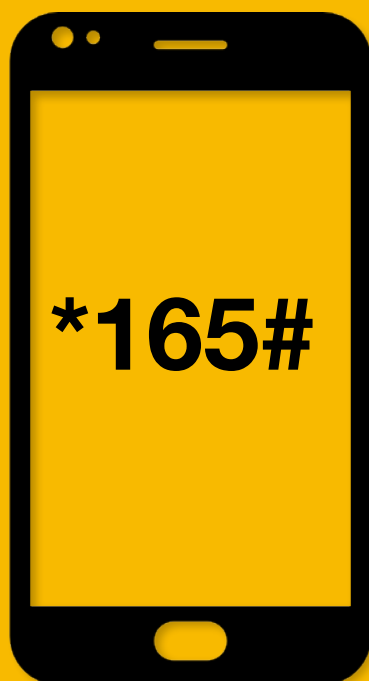
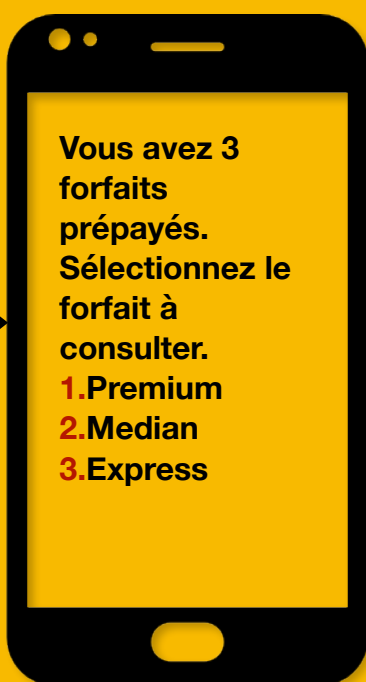


# COMMENT CONSULTER LES NOUVEAUX FORFAITS ?



1. Composez \*165#

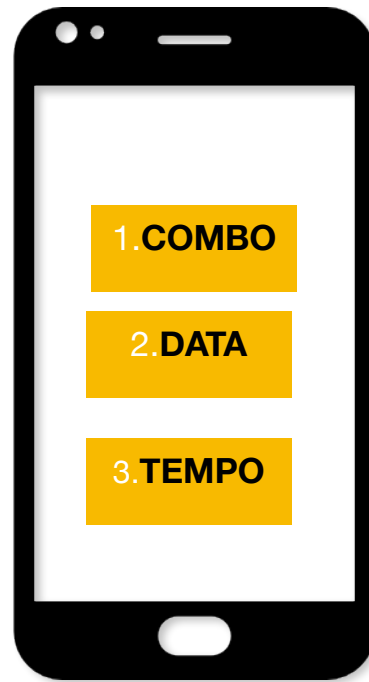



2. Votre téléphone vous affichera les forfaits achetés. Appuyez sur le numéro correspondant au forfait que vous souhaitez consulter. Par exemple, si vous voulez consulter le forfait Premium, appuyez sur 1, pour le forfait Median, appuyez sur 2, pour le forfait Express, appuyez sur 3.



3. Le solde du forfait **Premium**.

# COMMENT RECHARGER LES NOUVEAUX FORFAITS ?



1. Pour recharger votre compte tapez \*164#

2. Ensuite, faites votre sélection dans le menu des packages. Tapez « 1 » pour le forfaits Combo, « 2 » pour les forfaits data et « 3 » pour le forfait tempo.

## 1.COMBO

- 1. Classic 500 DJF
- 2. Median 1000 DJF
- 3. Premium 2000 DJF

**Les forfaits combo:**  
forfaits combinant de la voix, du sms et du data.

## 2.DATA

- 1. Express 200 DJF
- 2. Découverte 500 DJF
- 3. Évasion 1000 DJF
- 4. Confort 3000 DJF

**Les forfaits data :**  
forfaits contenant uniquement de l'internet )

## 3.TEMPO

- 1. Sensation 200 DJF

**Les forfaits tempo :**  
Forfait basée sur le temps.  
Du vendredi matin à 7h au dimanche matin 6h59.